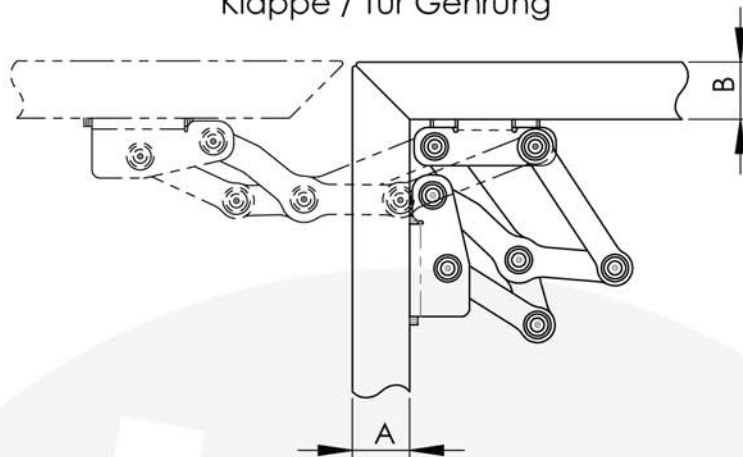
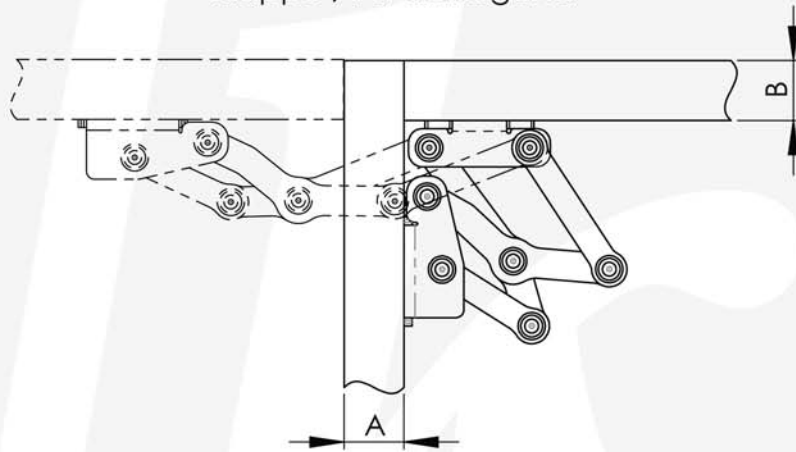


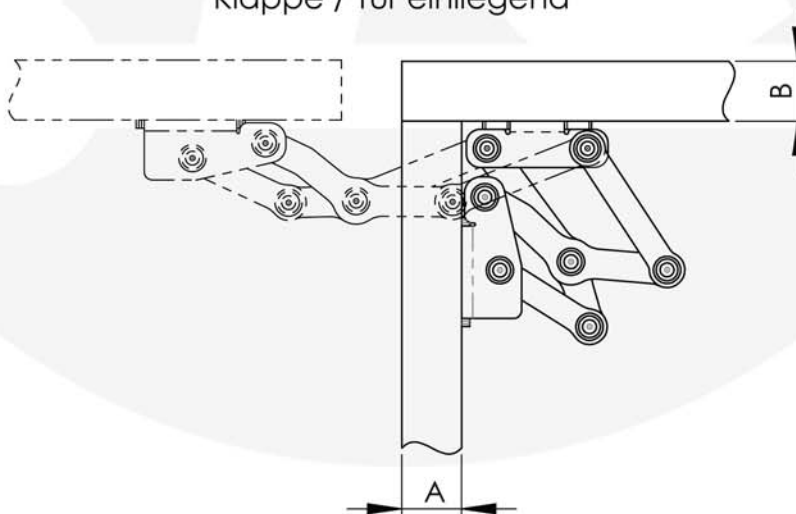
Einbaubeispiel 1  
Klappe / Tür Gehrung



Einbaubeispiel 2  
Klappe / Tür aufliegend



Einbaubeispiel 3  
Klappe / Tür einliegend



Einbauposition	Öffnungswinkel	A [mm]	B [mm]	Best.-/Art.-Nr. links	Best.-/Art.-Nr. rechts
1	max 90°	< 20	< 20	4598277	4598276
2		< 22	< 22		
3		< 22	< 22		